

## Demonstrativo de Produção

### Hospital Estadual Dr. Alberto Rassi – HGG

Internações Hospitalares	Meta Mensal 2ª etapa (de 07/11/2024 até 30/06/2025)	Meta Mensal 3ª etapa 01/07/2025 a 13/08/2025)	Meta Mensal etapa final (à partir de 14 de agosto de 2025)	Outubro
Saídas Cirúrgicas	343	358	526	549
Saídas Clínicas	100	129	178	181
Saídas Cuidados Paliativos	26	26	26	6
<b>TOTAL</b>	<b>469</b>	<b>513</b>	<b>730</b>	<b>736</b>
Saída transplante	sem meta	sem meta	sem meta	13

Cirurgias Programadas	Meta Mensal 2ª etapa (de 07/11/2024 até 30/06/2025)	Meta Mensal 3ª etapa 01/07/2025 a 13/08/2025)	Meta Mensal etapa final (à partir de 14 de agosto de 2025)	Outubro
Cirurgias eletivas de Alto Giro	30	30	37	266
Cirurgia eleva hospitalar de média ou alta complexidade (sem alto custo)	180	191	294	159
Cirurgia eleva hospitalar de alta alto custo (com ou sem OPME)	30	30	37	84
<b>Total</b>	<b>240</b>	<b>251</b>	<b>368</b>	<b>509</b>
Cir eletivas de Alto Custo - Redesignação sexual *	2	2	2	2
Cir eletivas de Alto Custo -Processo Transexualizador - outros procedimentos *	4	4	4	6

Cirurgias Programadas por especialidade (Realizado)	Meta Mensal 2ª etapa (de 07/11/2024 até 05/05/2025)	Meta Mensal 3ª etapa (06/05/2025 a 13/08/2025)	Meta Mensal etapa final (à partir de 14 de agosto de 2025)	Outubro
Cirurgia Geral	240	251	368	120
Bucomaxilofacial				0
Ortopedia/Traumatologia				28
Otorrinolaringologia				19

Fonte: Escritório da Qualidade

Cirurgia Cabeça/Pescoço				8
Proctologia				28
Cirurgia Plástica				31
Cirurgia Torácica				12
Bariátrica				15
Bariátrica Metabólica				8
Urologia				107
Neurocirurgia				20
Cirurgia Vascular				34
Transplantes Renais				25
Transplantes Hepáticos				1
Transplante de medula óssea				4
Transplante de pâncreas				1
Mastologia				18
Ginecologia				22
Transexualizador				8
Captação de órgãos				0
<b>TOTAL</b>				<b>509</b>

Atendimentos Ambulatoriais HGG + CEAD (realizado)	Meta mensal	Outubro
Consultas Médicas (realizadas)	9.500	9.097
Consultas Multiprofissionais (realizadas)	1.800	3.070
Sessões multiprofissionais na atenção especializada	900	3.196
Procedimentos ambulatoriais (realizadas) (tais como: PAAF de Tireóide/mama, Biópsia de pele e partes moles,etc)	130	185
Consulta odontológicas PNE (realizadas)	24	56
Procedimentos odontológicos PNE (realizadas)	100	623
<b>TOTAL</b>	<b>12.454</b>	<b>16.227</b>

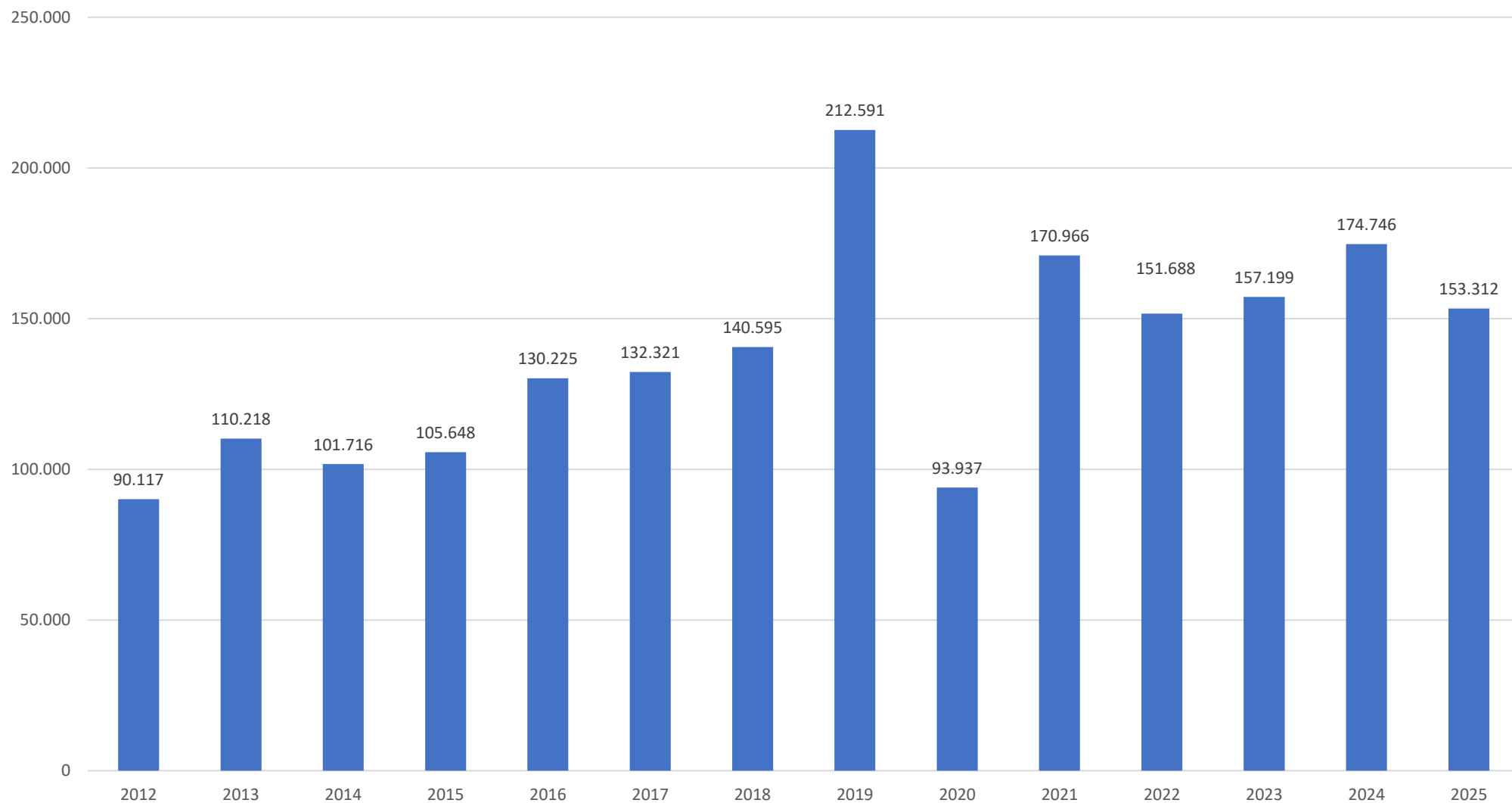
Fonte: Escritório da Qualidade

## Série Histórica de Produção Hospitalar

Produção Mensal de Consultas Ambulatoriais Realizadas															
Mês	2012	2013	2014	2015	2016	2017	2018	2019	2020	2021	2022	2023	2024	2025	Total
Janeiro	-	8.829	8.177	7.425	8.000	9.965	11.032	11.536	16.603	17.793	12.348	11.669	13.949	16.404	153.730
Fevereiro	-	8.877	9.579	7.689	8.480	10.475	10.117	13.627	14.347	17.033	12.072	12.864	15.256	17.243	157.659
Março	5.266	10.313	8.346	8.900	11.529	10.936	13.161	19.533	13.696	10.902	13.814	16.428	15.272	15.994	174.090
Abril	9.332	11.130	7.300	7.913	9.693	11.022	12.028	19.044	2.689	8.072	12.782	11.162	14.135	13.818	150.120
Maio	10.695	9.476	8.497	8.996	9.389	10.604	11.505	19.472	3.515	10.141	11.956	13.200	14.091	15.849	157.386
Junho	9.702	8.913	7.805	8.985	11.313	9.867	11.658	15.565	4.406	10.725	11.174	14.487	14.288	12.602	151.490
Julho	7.901	7.568	8.369	9.169	10.248	9.046	10.537	18.568	4.415	14.328	11.550	11.499	14.402	15.854	153.454
Agosto	10.577	9.352	9.560	9.768	13.979	13.490	12.399	18.410	4.437	17.149	14.919	16.211	16.009	14.927	181.187
Setembro	8.978	9.785	9.369	9.437	13.204	11.691	11.686	20.067	5.867	17.383	12.606	13.266	14.260	15.258	172.857
Outubro	10.092	10.076	8.936	9.270	9.854	11.555	11.701	19.805	7.256	15.075	12.890	13.075	15.873	15.363	170.821
Novembro	9.680	8.280	8.590	9.737	14.090	12.651	14.002	19.982	6.933	14.064	13.765	11.669	13.411		156.854
Dezembro	7.894	7.619	7.188	8.359	10.446	11.019	10.769	16.982	9.773	18.301	11.812	11.669	13.800		145.631
<b>TOTAL</b>	<b>90.117</b>	<b>110.218</b>	<b>101.716</b>	<b>105.648</b>	<b>130.225</b>	<b>132.321</b>	<b>140.595</b>	<b>212.591</b>	<b>93.937</b>	<b>170.966</b>	<b>151.688</b>	<b>157.199</b>	<b>174.746</b>	<b>153.312</b>	<b>1.925.279</b>
<b>Média</b>	<b>9.486</b>	<b>9.185</b>	<b>8.476</b>	<b>8.804</b>	<b>10.852</b>	<b>11.027</b>	<b>11.716</b>	<b>17.716</b>	<b>7.828</b>	<b>14.247</b>	<b>12.641</b>	<b>13.100</b>	<b>14.562</b>	<b>15.331</b>	<b>160.440</b>

Fonte: Escritório da Qualidade

### Produção Mensal de Consultas Ambulatoriais Realizadas

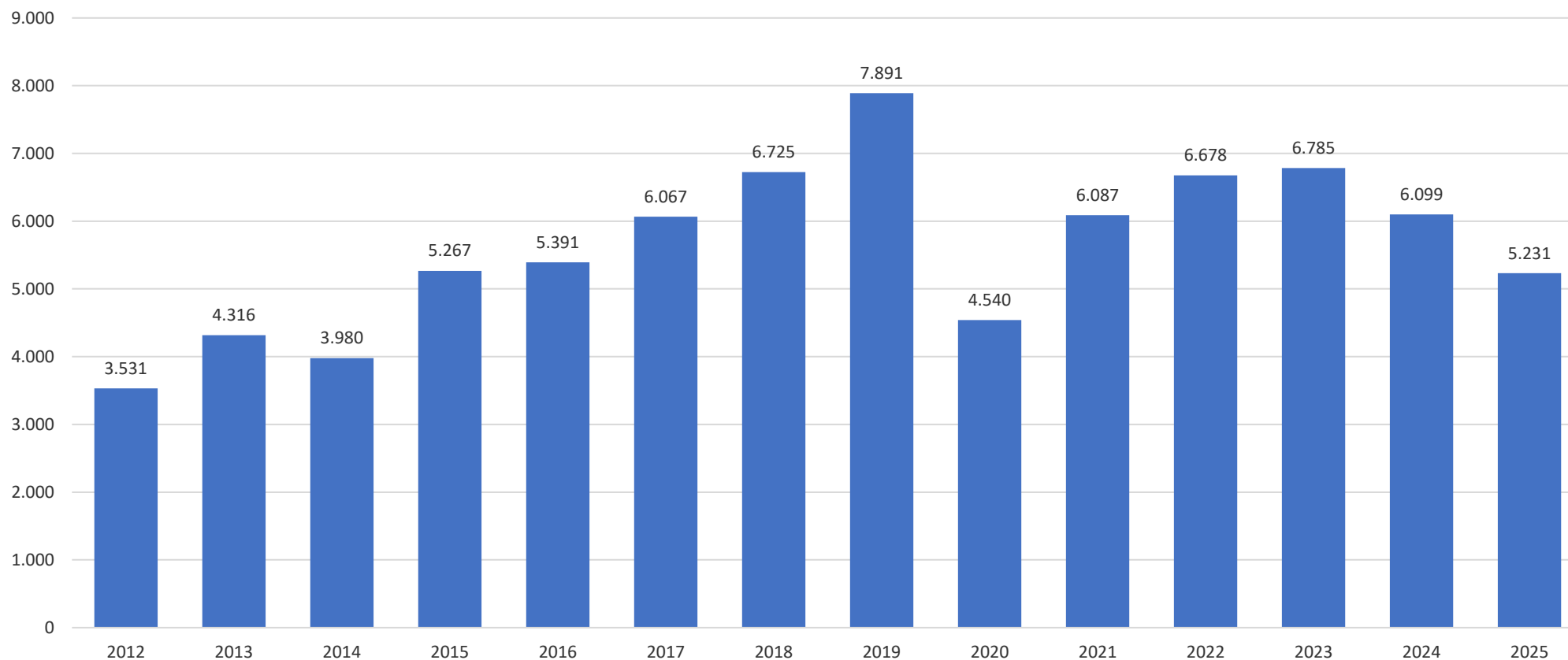


Fonte: Escritório da Qualidade

Produção Mensal do Total de Cirurgias incluindo hemodinâmica															
	2012	2013	2014	2015	2016	2017	2018	2019	2020	2021	2022	2023	2024	2025	Total
Janeiro	-	348	302	276	415	454	520	573	595	550	360	576	494	486	5.949
Fevereiro	-	308	305	280	356	438	478	597	518	659	408	509	471	520	5.847
Março	184	412	323	436	488	521	546	598	550	418	680	721	498	466	6.841
Abril	328	466	328	413	422	468	564	707	242	316	543	520	532	526	6.375
Maiο	357	355	322	498	428	590	634	718	300	355	618	667	491	489	6.822
Junho	353	367	298	490	470	526	576	582	296	422	548	533	515	496	6.472
Julho	383	410	311	537	426	507	651	736	282	518	549	515	535	569	6.929
Agosto	450	420	329	539	562	555	663	811	285	625	704	723	549	561	7.776
Setembro	364	331	353	502	488	501	588	700	307	629	634	518	568	562	7.045
Outubro	420	338	390	489	416	505	563	705	329	578	572	506	536	556	6.903
Novembro	389	311	379	482	481	526	505	653	411	555	543	510	448		6.193
Dezembro	303	250	340	325	439	476	437	511	425	462	519	487	462		5.436
<b>TOTAL</b>	<b>3.531</b>	<b>4.316</b>	<b>3.980</b>	<b>5.267</b>	<b>5.391</b>	<b>6.067</b>	<b>6.725</b>	<b>7.891</b>	<b>4.540</b>	<b>6.087</b>	<b>6.678</b>	<b>6.785</b>	<b>6.099</b>	<b>5.231</b>	<b>78.588</b>
<b>Média</b>	<b>372</b>	<b>360</b>	<b>332</b>	<b>439</b>	<b>449</b>	<b>506</b>	<b>560</b>	<b>658</b>	<b>378</b>	<b>507</b>	<b>557</b>	<b>565</b>	<b>508</b>	<b>523</b>	<b>6.714</b>

Fonte: Escritório da Qualidade

### Produção Mensal do Total de Cirurgias incluindo hemodinâmica



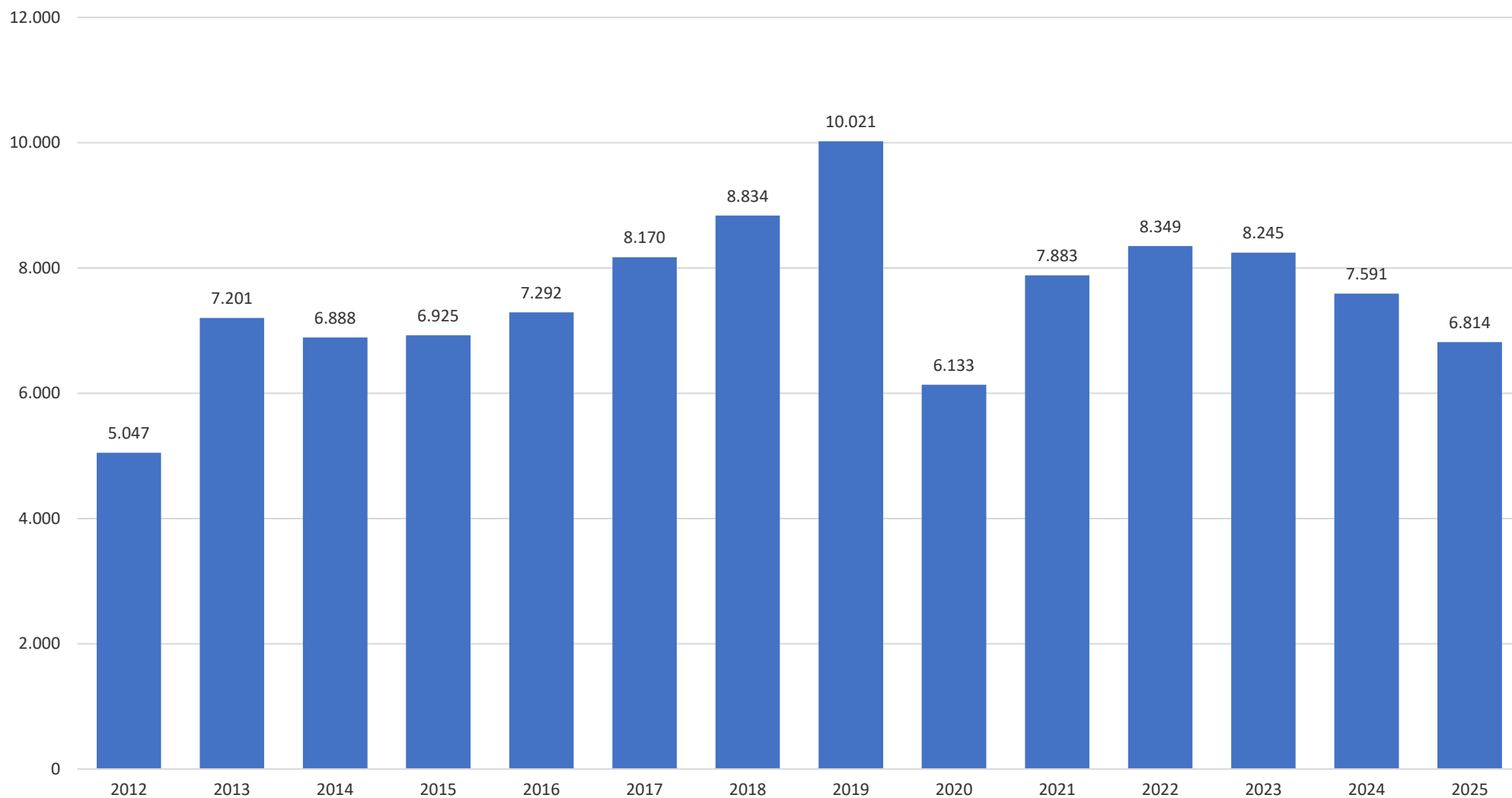
Fonte: Escritório da Qualidade

**Produção Mensal de Internações**

	2012	2013	2014	2015	2016	2017	2018	2019	2020	2021	2022	2023	2024	2025	Total
Janeiro		472	571	476	552	631	738	862	811	736	557	751	637	531	8.325
Fevereiro		460	630	490	439	608	606	730	668	835	571	622	572	612	7.843
Março	436	594	577	529	522	676	725	763	679	506	713	779	646	676	8.821
Abril	431	658	593	438	669	637	793	883	394	487	615	660	621	695	8.574
Maio	459	673	584	722	628	763	796	867	442	459	753	803	665	669	9.283
Junho	482	680	529	630	604	639	791	785	422	573	704	673	665	705	8.882
Julho	475	599	549	593	646	726	826	913	406	670	714	769	689	707	9.282
Agosto	587	690	563	584	698	694	840	980	411	773	821	769	712	711	9.833
Setembro	517	572	582	580	646	692	758	864	401	751	786	570	669	768	9.156
Outubro	572	535	607	695	636	730	720	844	429	782	745	638	656	740	9.329
Novem- bro	546	593	555	689	655	701	590	820	563	692	702	598	502		8.206
Dezembro	542	675	548	499	597	673	651	710	507	619	668	613	557		7.859
<b>TOTAL</b>	<b>5.047</b>	<b>7.201</b>	<b>6.888</b>	<b>6.925</b>	<b>7.292</b>	<b>8.170</b>	<b>8.834</b>	<b>10.021</b>	<b>6.133</b>	<b>7.883</b>	<b>8.349</b>	<b>8.245</b>	<b>7.591</b>	<b>6.814</b>	<b>105.393</b>
<b>Média</b>	<b>505</b>	<b>600</b>	<b>574</b>	<b>577</b>	<b>608</b>	<b>681</b>	<b>736</b>	<b>835</b>	<b>511</b>	<b>657</b>	<b>696</b>	<b>687</b>	<b>633</b>	<b>681</b>	<b>8.980</b>

Fonte: Escritório da Qualidade

### Produção Mensal de Internações



Fonte: Escritório da Qualidade

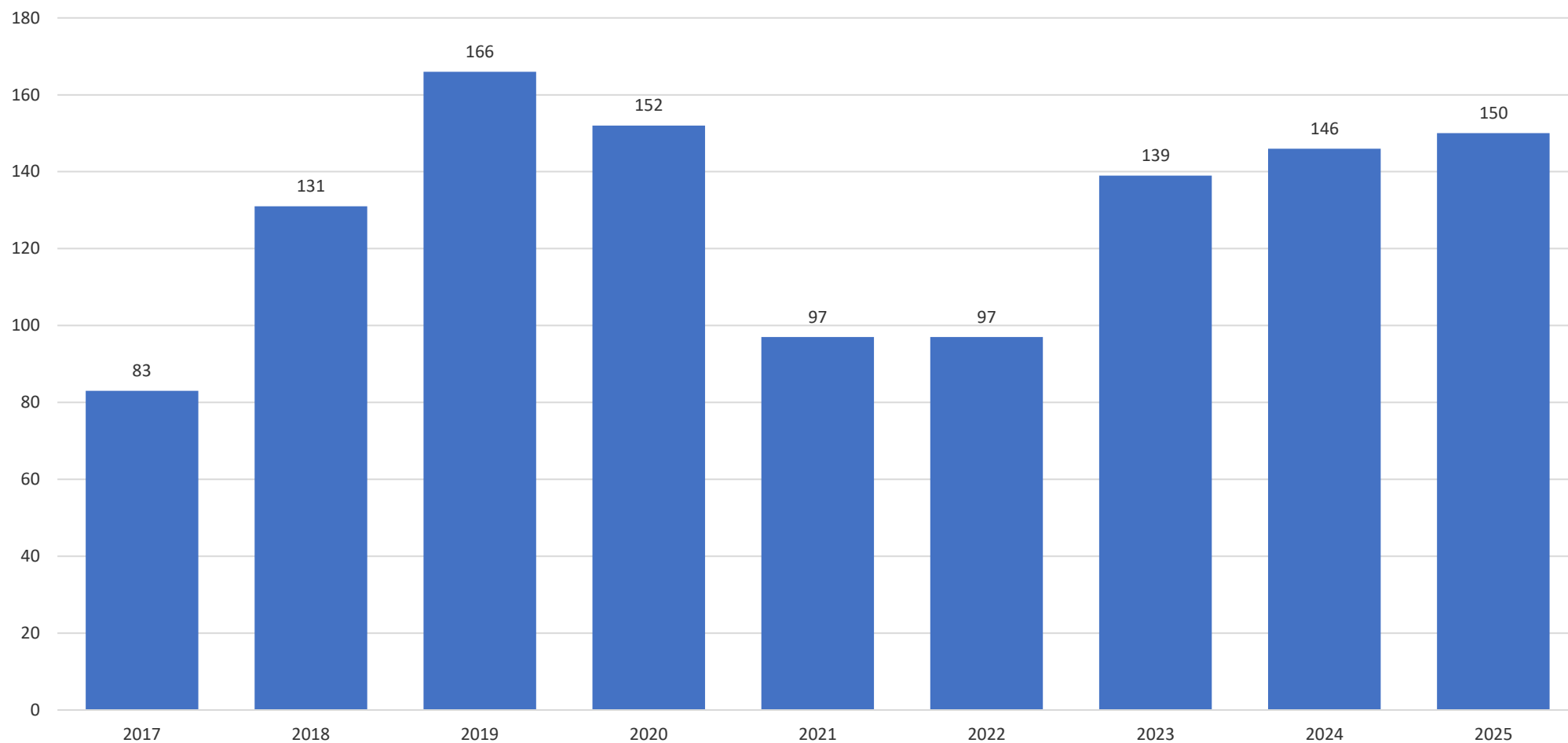


**Produção Mensal de Transplantes Renais**

Produção Mensal de Transplantes Renais										
Mês	2017	2018	2019	2020	2021	2022	2023	2024	2025	Total
Janeiro	0	8	7	15	3	2	6	13	15	69
Fevereiro	0	13	11	7	10	10	7	12	17	87
Março	13	8	13	25	3	9	9	12	10	102
Abril	8	9	13	4	13	4	20	11	14	96
Maio	4	12	13	15	5	8	11	9	4	81
Junho	9	18	9	15	10	7	14	20	13	115
Julho	10	15	0	12	11	8	8	8	18	90
Agosto	11	10	23	14	6	3	12	12	22	113
Setembro	6	10	17	9	6	8	14	11	12	93
Outubro	3	10	25	9	10	17	7	10	25	121
Novembro	14	13	29	16	10	11	13	15		121
Dezembro	5	5	6	11	10	10	18	13		78
TOTAL	83	131	166	152	97	97	139	146	150	1.161
Média	7	11	14	13	8	8	12	12	15	
Obs: 2024 - Nos meses agosto e setembro (1 transplante renal conjugado), no mês de novembro (2transplante renal conjugado), sendo contabilizados na produção.										
Obs: 2025 -No mês de janeiro (1 transplante renal conjugado), sendo contabilizados na produção, em agosto houve (1 transplante renal conjugado), sendo contabilizados na produção No mês de outubro houve (1 transplante renal conjugado), sendo contabilizados na produção.										

Fonte: Escritório da Qualidade

### Produção Mensal de Transplantes Renais



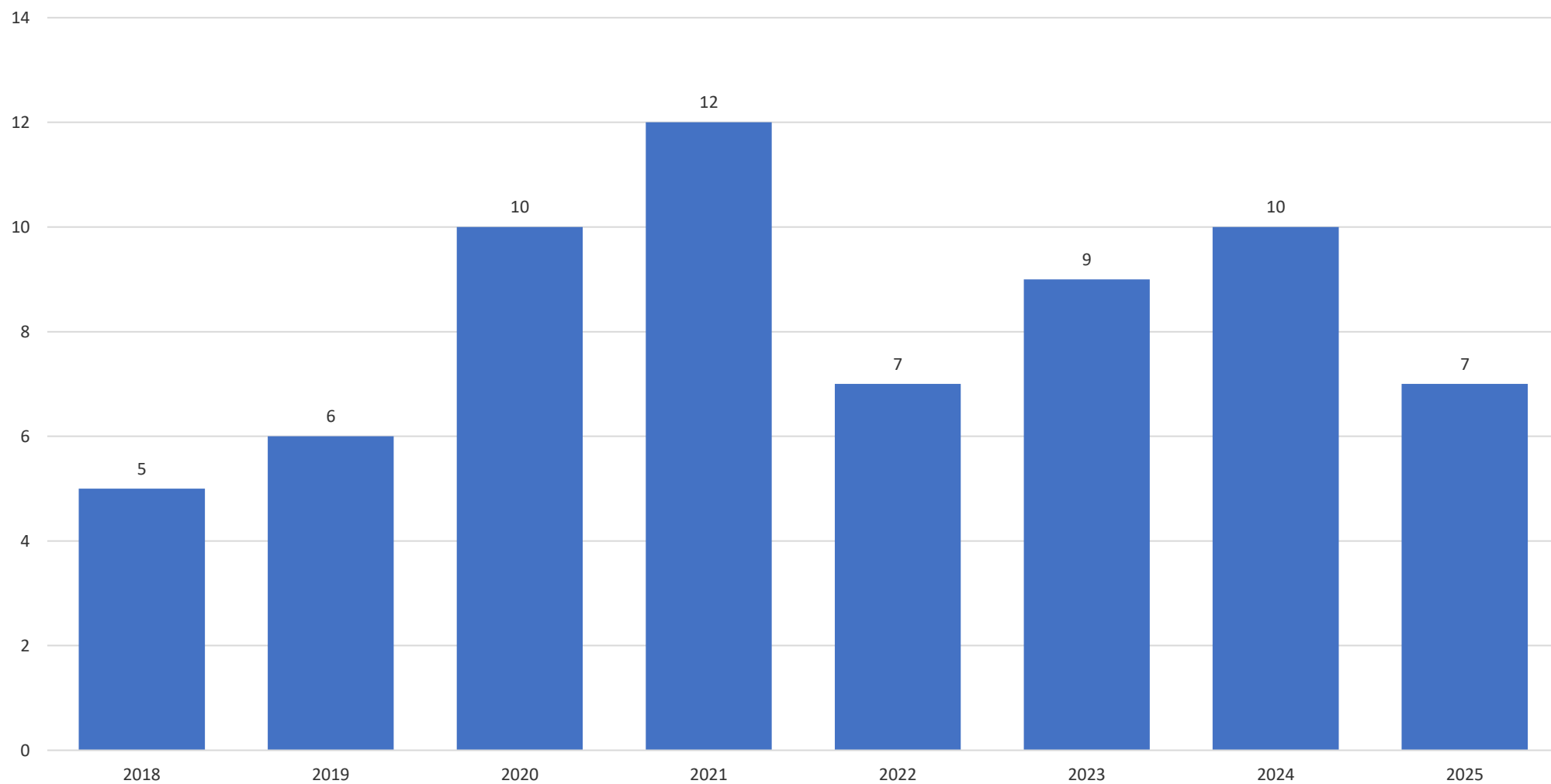
Fonte: Escritório da Qualidade

**Produção Mensal de Transplantes Hepáticos**

Mês	2018	2019	2020	2021	2022	2023	2024	2025	Total
Janeiro	0	0	1	2	0	0	1	0	4
Fevereiro	0	1	0	0	1	0	2	2	6
Março	0	1	0	1	0	1	0	1	4
Abril	0	0	0	2	1	1	1	0	5
Maio	0	0	2	1	1	0	0	1	5
Junho	0	2	0	1	0	0	3	1	7
Julho	1	0	1	1	1	2	0	0	6
Agosto	0	2	2	1	0	1	1	1	8
Setembro	0	0	1	1	1	1	0	0	4
Outubro	0	0	2	1	1	1	0	1	6
Novembro	1	0	0	0	0	1	1		3
Dezembro	3	0	1	1	1	1	1		8
<b>TOTAL</b>	<b>5</b>	<b>6</b>	<b>10</b>	<b>12</b>	<b>7</b>	<b>9</b>	<b>10</b>	<b>7</b>	<b>66</b>
<b>Média</b>	<b>0</b>	<b>1</b>	<b>1</b>	<b>1</b>	<b>1</b>	<b>1</b>	<b>1</b>	<b>1</b>	

Fonte: Escritório da Qualidade

### Produção Anual de Transplantes Hepáticos

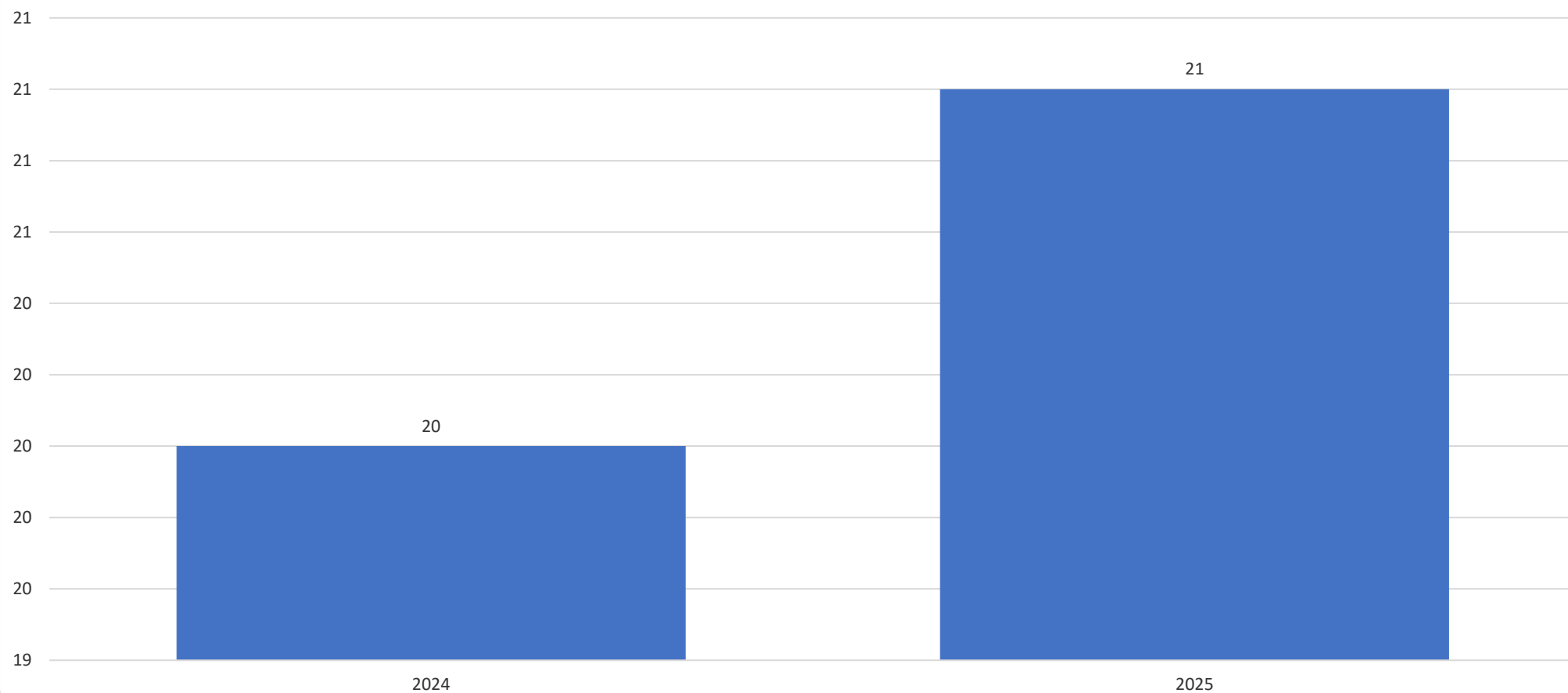


Fonte: Escritório da Qualidade

Produção Mensal de Transplantes de Medula Óssea			
Mês	2024	2025	Total
Janeiro	0	4	4
Fevereiro	0	0	0
Março	0	2	2
Abril	1	2	3
Maio	1	0	1
Junho	1	2	3
Julho	5	3	8
Agosto	2	1	3
Setembro	3	3	6
Outubro	2	4	6
Novembro	2		2
Dezembro	3		3
<b>TOTAL</b>	<b>20</b>	<b>21</b>	<b>41</b>
<b>Média</b>	<b>2</b>	<b>2</b>	

Fonte: Escritório da Qualidade

### Produção Mensal de Transplantes de Medula Óssea

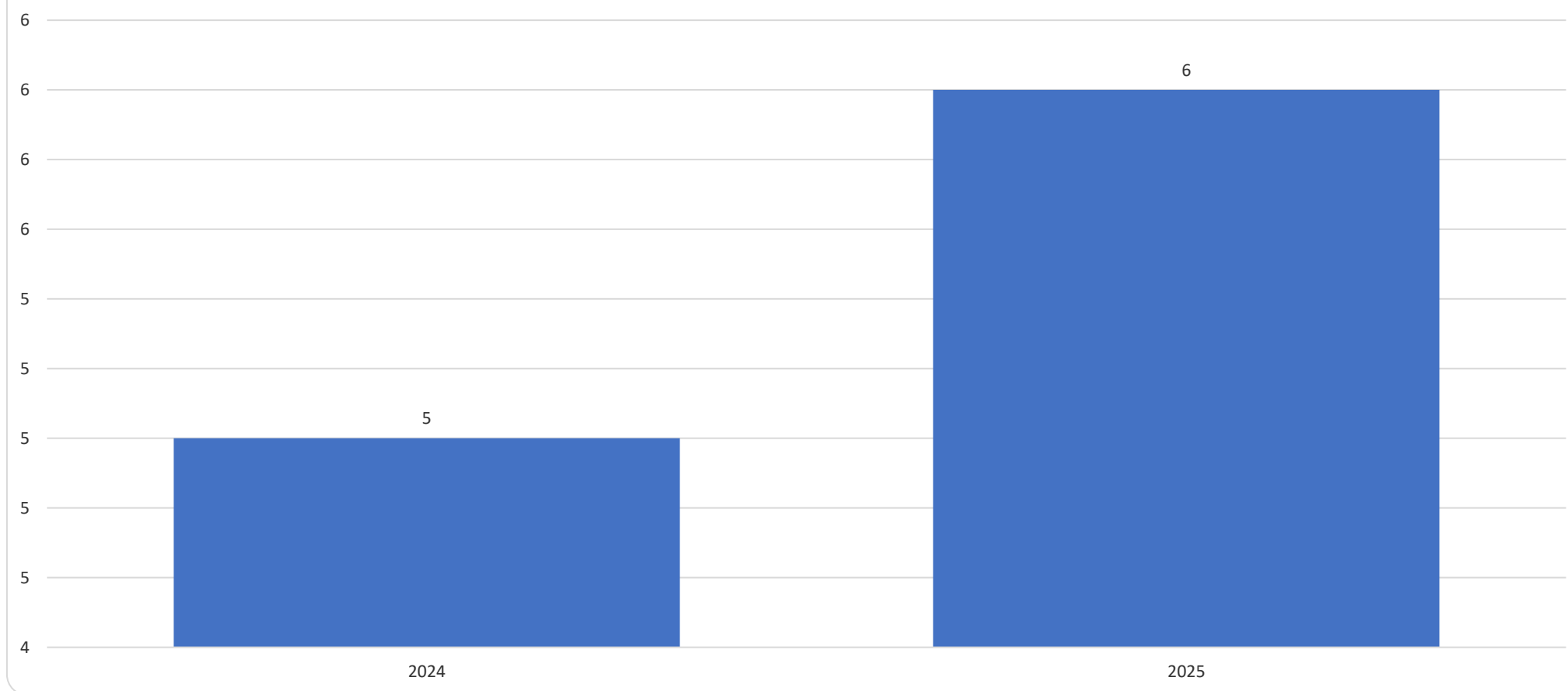


Fonte: Escritório da Qualidade

Produção Mensal de Transplantes de Pâncreas			
Mês	2024	2025	Total
Janeiro	0	1	1
Fevereiro	0	1	1
Março	0	0	0
Abril	0	2	2
Maio	1	0	1
Junho	0	0	0
Julho	0	0	0
Agosto	1	1	2
Setembro	1	0	0
Outubro	0	1	1
Novembro	2		2
Dezembro	0		0
TOTAL	5	6	11
Média	0	1	
*Somente o transplante de maio/2024 não foi conjugado			

Fonte: Escritório da Qualidade

### Produção Mensal de Transplantes de Pâncreas



Fonte: Escritório da Qualidade



## PRODUÇÃO ASSITENCIAL

Código do documento 90415f32fa1ecae0105d478dabd4d6cd

Hash do documento (SHA256): 8f082550f52274d97c080bd6fe256796999db14b1015a6c35e90d54cff9e07d2



**EDUARDO SANTOS LOPES PONTES**  
dudapontes@uol.com.br  
CLÍNICA CIRÚRGICA - HGG

**SEX, 07 de NOV de 2025 às 13:57**  
Código verificador:  
ae42f6d9de2aa8d9604ab40e1967c55c



**VIRGINIA AUGUSTA PEREIRA LIMA**  
virginia.augusta@idtech.org.br  
DIR. DE ENFERMAGEM - HGG

**SEX, 07 de NOV de 2025 às 16:24**  
Código verificador:  
1062c91a5dc9a4ba95f691e93a9e9a63



**ALINE ALVES BARBOSA MAIA**  
aline.maia@idtech.org.br  
ESCRITÓRIO DA QUALIDADE - HGG

**SEX, 07 de NOV de 2025 às 16:32**  
Código verificador:  
bd48c7d92537a3ac60624d59f3c97ccc

## Logs

QUI, 06 de NOV de  
2025 às 15:49

Operador **ROBERTTA GOMES** criou este documento número 90415f32fa1ecae0105d478dabd4d6cd

QUI, 06 de NOV de  
2025 às 15:50

Operador **ROBERTTA GOMES** adicionou à lista de signatários: **EDUARDO SANTOS LOPES PONTES**, com autenticação via senha pessoal e intransferível gerada para o CPF: **56595867591**

SEX, 07 de NOV de  
2025 às 13:57

**EDUARDO SANTOS LOPES PONTES** assinou este documento utilizando sua senha pessoal como ponto de autenticação. IP do signatário no momento da assinatura: 192.168.1.248

SEX, 07 de NOV de  
2025 às 16:07

Operador **ROBERTTA GOMES** adicionou à lista de signatários: **ALINE ALVES BARBOSA MAIA**, com autenticação via senha pessoal e intransferível gerada para o CPF: **02378254148**

SEX, 07 de NOV de  
2025 às 16:08

Operador **ROBERTTA GOMES** adicionou à lista de signatários: **VIRGINIA AUGUSTA PEREIRA LIMA**, com autenticação via senha pessoal e intransferível gerada para o CPF: **93773242115**

SEX, 07 de NOV de  
2025 às 16:24

**VIRGINIA AUGUSTA PEREIRA LIMA** assinou este documento utilizando sua senha pessoal como ponto de autenticação. IP do signatário no momento da assinatura: 192.168.1.248

SEX, 07 de NOV de  
2025 às 16:32

**ALINE ALVES BARBOSA MAIA** assinou este documento utilizando sua senha pessoal como ponto de autenticação. IP do signatário no momento da assinatura: 192.168.1.248